




Lesson 15 記念パーティーの案内

◆文字の配置

- ① 1行目を選択
- ② **[Ctrl]**を押しながら、4～5行目を選択
- ③ 《ホーム》タブ→《段落》グループの  (右揃え) をクリック


◆文字(タイトル)の書式設定

- ① 7行目にカーソルを移動
※ 7行目であればどこでもかまいません。
- ② 《ホーム》タブ→《スタイル》グループの  →  (表題) をクリック

◆インデントの設定

- ① 20～22行目を選択
- ② 《レイアウト》タブ→《段落》グループの  (左インデント) を「9.5字」に設定

◆均等割り付けの設定

- ① 20行目の「開催日」を選択
- ② **[Ctrl]**を押しながら、22行目の「会場」を選択
- ③ 《ホーム》タブ→《段落》グループの  (均等割り付け) をクリック
- ④ 《新しい文字列の幅》を「4字」に設定
- ⑤ 《OK》をクリック