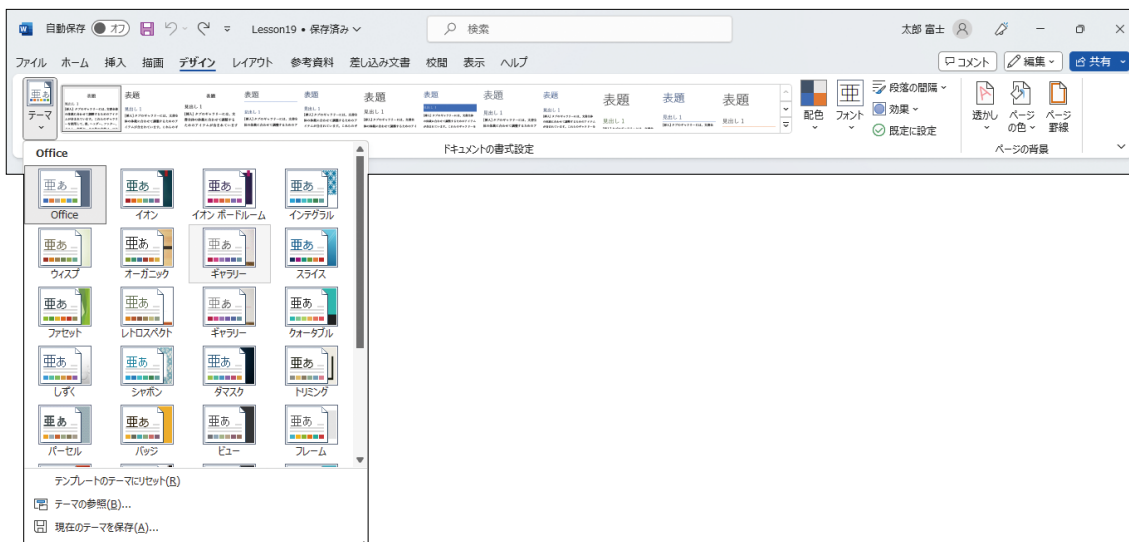



# テーマの設定

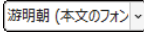

「テーマ」とは、文書全体の配色やフォント、段落の間隔、効果などを組み合わせて登録したものです。それぞれのテーマには、色やフォントの持つイメージに合わせて「イオン」や「オーガニック」、「スライス」などの名前が付けられており、文書のイメージに合わせてテーマを選択できます。



## テーマの設定

◆ 《デザイン》タブ→《ドキュメントの書式設定》グループの  (テーマ)

### POINT! テーマのフォント・テーマの色

テーマを適用すると、設定したテーマに応じてリボンのボタンに表示されるフォントや配色などの一覧が変更されます。例えば、テーマを「ギャラリー」に設定している場合、《ホーム》タブ→《フォント》グループの  (游明朝 (本文のフォント)) (フォント) や  (フォントの色) の一覧は、次のようになります。

