

Lesson 34

①

①《ファイル》タブを選択

②《開く》をクリック

③《参照》をクリック

④ フォルダ「学習ファイル」を開く

※《ドキュメント》→「Excel2021ドリル」→「学習ファイル」を選択します。

⑤ 一覧から「Lesson34-1」を選択

⑥ **[Shift]** を押しながら、「Lesson34-4」を選択

⑦《開く》をクリック


※ウィンドウに《保護ビュー》メッセージバーが表示されている場合は、《編集を有効にする》をクリックしておきましょう。

POINT !

連続する複数のブックを選択するには、**[Shift]** を押しながら、最終のブックを選択します。また、連続しない複数のブックを選択するには、**[Ctrl]** を押しながら、2つ目以降のブックを選択します。

②

①《表示》タブを選択


②《ウィンドウ》グループの  (ウィンドウの切り替え) をクリック


③《Lesson34-1》をクリック

④ 同様に、ブック「Lesson34-2」「Lesson34-3」「Lesson34-4」に切り替えて各ブックの内容を確認

③

①《表示》タブを選択

②《ウィンドウ》グループの  (整列) をクリック

③《並べて表示》を  にする

④《OK》をクリック

④

① ブック「Lesson34-1」のウィンドウ内をクリック

② ステータスバーの表示倍率が100%になっていることを確認

③ ステータスバーの  (縮小) を2回クリック

④ 同様に、ブック「Lesson34-2」「Lesson34-3」「Lesson34-4」のウィンドウ内をクリックし、各ブックの表示倍率を80%に縮小

⑤

- ① ブック「Lesson34-1」のウィンドウ内をクリック
- ② 《表示》タブをダブルクリック
※《ファイル》タブ以外であれば、どのタブでもかまいません。
- ③ 同様に、ブック「Lesson34-2」「Lesson34-3」「Lesson34-4」のウィンドウ内をクリックし、各ブックのリボンを折りたたむ

⑥

- ① ブック「Lesson34-4」のウィンドウ内をクリック
- ② セル【C4】をクリック
- ③ 「=」を入力
- ④ ブック「Lesson34-1」のウィンドウ内をクリック
- ⑤ セル【C4】をクリック
- ⑥ ブック「Lesson34-4」のセル【C4】に「='[Lesson34-1.xlsx]店頭販売!\$C\$4」と表示されていることを確認
- ⑦ **[F4]**を3回押す
- ⑧ ブック「Lesson34-4」のセル【C4】に「='[Lesson34-1.xlsx]店頭販売!C4」と表示されていることを確認
- ⑨ 「+」を入力
- ⑩ ブック「Lesson34-2」のウィンドウ内をクリック
- ⑪ セル【C4】をクリック
- ⑫ **[F4]**を3回押す
- ⑬ ブック「Lesson34-4」のセル【C4】に「='[Lesson34-1.xlsx]店頭販売!C4+'[Lesson34-2.xlsx]オンライン販売!C4」と表示されていることを確認
- ⑭ 「+」を入力
- ⑮ ブック「Lesson34-3」のウィンドウ内をクリック
- ⑯ セル【C4】をクリック
- ⑰ **[F4]**を3回押す
- ⑱ ブック「Lesson34-4」のセル【C4】に「='[Lesson34-1.xlsx]店頭販売!C4+'[Lesson34-2.xlsx]オンライン販売!C4+'[Lesson34-3.xlsx]イベント販売!C4」と表示されていることを確認
- ⑲ **[Enter]**を押す

POINT

数式を入力後にコピーするので、セルは相対参照にしておきます。**[F4]**を押すと、簡単に絶対参照と相対参照を切り替えることができます。

⑦

- ① ブック「Lesson34-4」のセル【C4】を選択し、セル右下の■（フィルハンドル）をダブルクリック
- ② ブック「Lesson34-4」のセル範囲【C4:C7】を選択し、セル範囲右下の■（フィルハンドル）をセル【H7】までドラッグ

⑧

- ① ブック「Lesson34-4」のセル【C4】が「124」になっていることを確認
- ② ブック「Lesson34-1」のウィンドウ内をクリック
- ③ セル【C4】に「50」と入力
- ④ ブック「Lesson34-4」のセル【C4】が「134」に変更されることを確認

POINT

参照先のブックのデータが更新されるタイミングは、次のとおりです。

- 参照先のブックが開かれているとき
参照元を更新すると、自動的に参照先に反映されます。
- 参照先のブックが開かれていないとき
参照先のブックを開いたときに反映されます。

POINT

異なるブックの値を参照しているブックを開くと、セキュリティの警告のメッセージが表示されます。データを更新する場合は、《コンテンツの有効化》をクリックします。また、これ以降にブックを開くと、データを更新するかどうかのメッセージが表示されます。データを更新する場合は、《更新する》をクリックします。