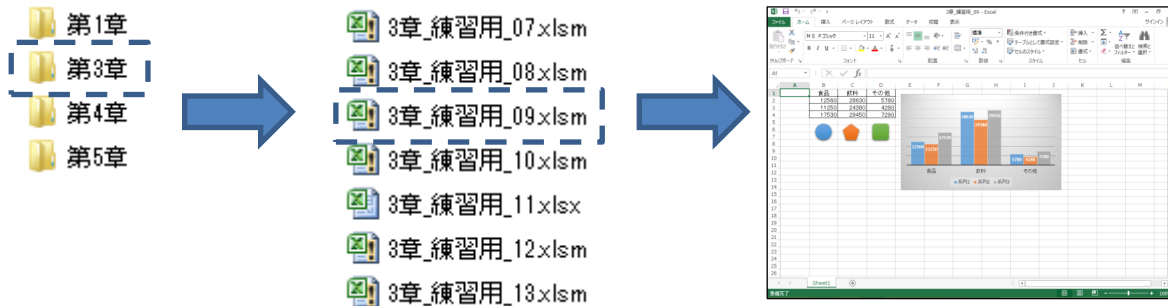


練習用データの使い方

「よくわかる Excel マクロ入門」をお買い上げ頂き、ありがとうございます。
本書で使用している練習用データは下記のようにお使いください。

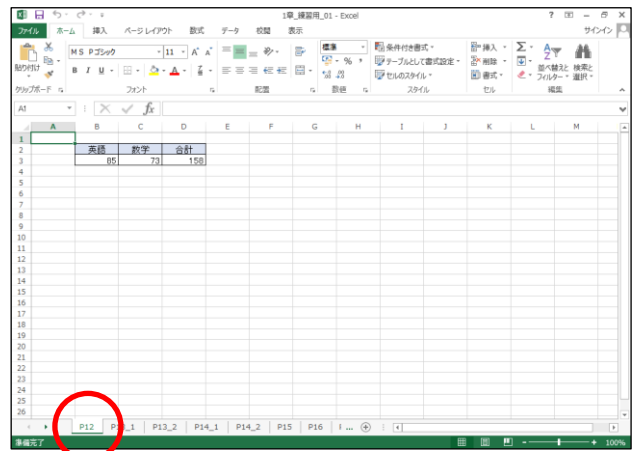
「よくわかる Excel マクロ入門」フォルダーを開くと、練習用データが章ごとのフォルダーに収められています。使いたいファイルをダブルクリックして開きます。



練習用データは各章ごとに使い方が異なるので、以下で確認してお使いください。

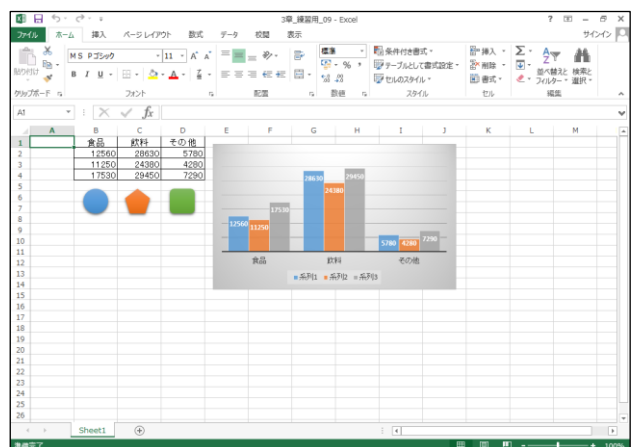
第1章

練習用データを使って、本書で紹介している操作を
実際に試すことができます。
ページごとにシートを切り替えてご使用ください。



第3章

練習用データを使って、本書で紹介しているマクロ
の登録方法などを実際に試すことができます。

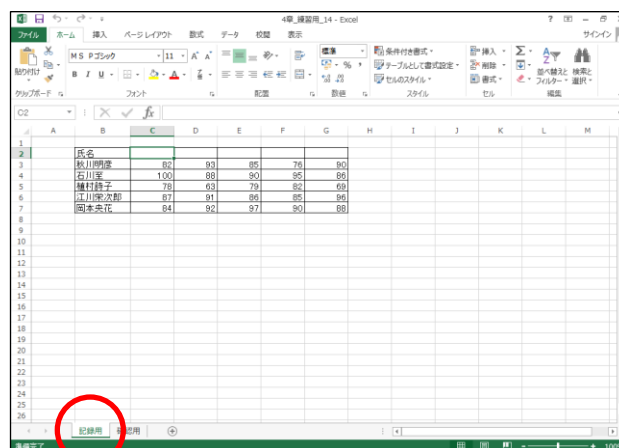


第4章

各ファイルには「記録用」「確認用」2つのシートがあります。

「記録用」シートを使い、本書の手順に従ってマクロを記録してください。その後「確認用」シートを使って記録したマクロを実行すると、各セクションの「実行前・実行後」の内容が確認できます。

記録したマクロが別のデータでも実行できることを実際に確認するために、「確認用」シートには「記録用」シートとは異なる内容が入力されています。

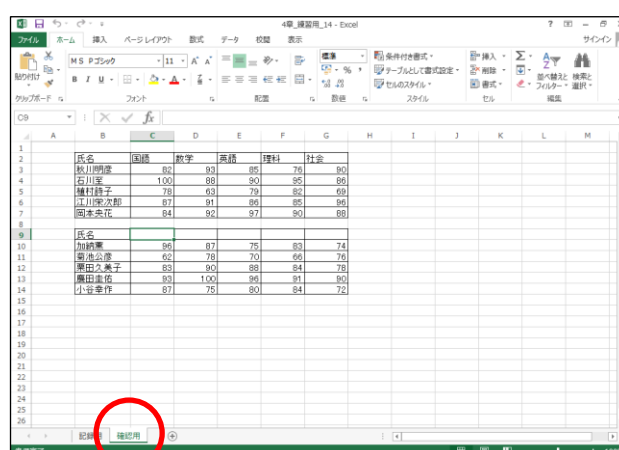


4章_練習用_14 - Excel

氏名	国語	数学	英語	理科	社会
加藤 健	85	83	85	76	80
石川 美	100	88	90	85	86
横村 裕子	78	63	79	80	69
山田 次郎	87	91	86	85	86
岡本 文花	84	92	87	90	88

記録用

＜練習用シート＞



4章_練習用_14 - Excel

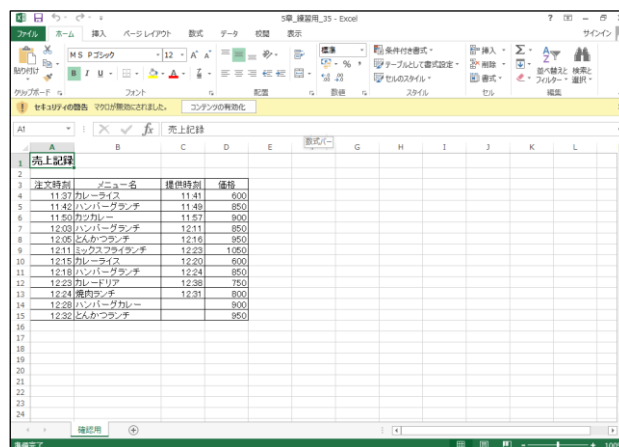
氏名	国語	数学	英語	理科	社会
加藤 健	86	87	75	83	74
石川 美	62	78	70	66	76
横村 裕子	83	90	88	84	78
山田 次郎	89	100	89	81	80
岡本 文花	87	75	80	84	72

確認用

＜確認用シート＞

第5章

「確認用」シートには、マクロがあらかじめ記録されています。本書の操作手順を読みながら記録されているマクロを書き換えていきましょう。セクションにより別のシートが含まれている場合は、そのつど使用法を解説しています。



5章_練習用_25 - Excel

注文時刻	メニュー名	提供時刻	価格
11:37	カレーライス	11:41	600
11:42	ハンバーグランチ	11:49	850
11:50	カレー	11:57	800
12:03	ハンバーグランチ	12:11	850
12:05	とんかつランチ	12:16	850
12:11	シロクワランチ	12:23	1050
12:15	カレーライス	12:20	600
12:18	ハンバーグランチ	12:24	850
12:23	カレーライス	12:26	750
12:24	焼肉ランチ	12:31	800
12:28	ハンバーグカレー		800
12:32	とんかつランチ		850

確認用