



STEP 2

ホームページを見る

第7章

インターネットを使ってみよう


1 リンクされているホームページへジャンプしよう

ホームページ内の文字や画像には、ポイントするとマウスポインタの形がに変わるところがあります。マウスポインタがの状態での文字や画像をクリックすると、ほかのホームページにジャンプします。これを「リンク」といいます。

リンクされているホームページにジャンプしましょう。

※ホームページは日々、更新されています。本書の画面と実際の画面が異なる場合があります。



- ① 《テキストで学ぶ》をポイントします。マウスポインタの形がに変わります。
- ② クリックします。



リンクされているホームページが表示されます。




③《ワープロ/基礎》をクリックします。



リンクされているホームページが表示されます。


Point

表示されたホームページを更新する

表示されたホームページの内容が古い場合は、 (最新の情報に更新)をクリックして最新の内容にできます。

Point

ホームページの読み込みを中止する

ホームページを読み込むのに時間がかかっている場合は、 (中止)をクリックして中止できます。

1
2
3
4
5
6
7
8
9
付録1
付録2
索引