

## 1 ガジェット

Windows Vistaには「Windowsサイドバー」と呼ばれる領域があり、「ガジェット」と呼ばれるミニアプリケーションを表示させておくことができます。

Windowsサイドバーには、あらかじめ「時計」「スライドショー」「ヘッドライン」の3つのガジェットが表示されていますが、さらに別のガジェットやインターネットからダウンロードしたガジェットを追加することができます。

ガジェットは、常時起動させておいてもコンピュータに大きな負担にならないため、天気やニュースなど、作業中にちょっと確認したい内容を表示させておくのに便利です。

## Point

## 既定のガジェット

Windows Vistaにインストール済みのガジェットは、次のとおりです。



## (CPUメーター)

コンピュータの現在のCPU使用率とメモリの利用量を表示します。



## (カレンダー)

カレンダーを表示します。マウスでクリックすることで、日、月、年の表示モードを選択できます。



## (スライドショー)

指定したフォルダ内の画像ファイルを、一定間隔で切り替えながら表示します。表示間隔や切り替え方法を選択できます。



## (ピクチャパズル)

パズルゲームを表示します。マウスでクリックして、タイルを移動させ、絵を完成させます。



## (フィードヘッドライン)

登録しておいたインターネット上のサイトから、ブログやニュースの更新情報を取得して表示します。



## (株価)

20分前の日経225株価指数、東証株価指数、ジャスダック指数を表示します。



## (時計)

現在の時刻を表示します。時計のデザインを変更したり、海外の時刻を表示したりできます。



## (通貨換算)

インターネット経由で現在の為替レートを取得し、通貨を換算できます。



## (天気)

設定した場所の天気を表示します。



## (付箋)

簡単なメモを入力し、すぐに見ることができます。メモは複数保存できます。

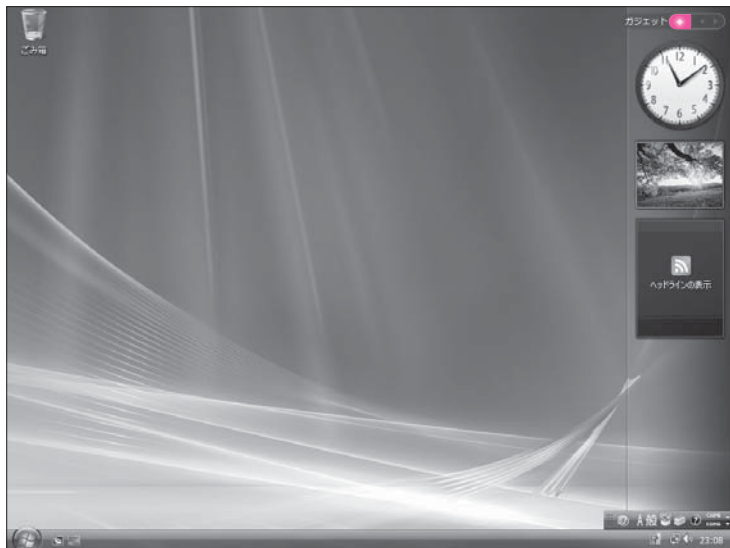



## (連絡先)


アドレス帳から名前を検索し、電子メールのアドレスと電話番号を表示します。

## 2 ガジェットを追加

《天気》ガジェットを、Windowsサイドバーに追加しましょう。



①Windowsサイドバーの右上にある  (ガジェット)をクリックします。

※Windowsサイドバーが非表示の場合は、 (スタート)→《すべてのプログラム》→《アクセサリ》→《Windowsサイドバー》で表示できます。




ガジェットギャラリーが表示されます。



②《天気》をダブルクリックします。

Windowsサイドバーに、《天気》ガジェットが追加され、東京の天気が表示されます。ガジェットギャラリーを閉じます。

③ガジェットギャラリーの  (閉じる)をクリックします。

④《天気》ガジェットをポイントすると、天気の情報が表示されることを確認します。

1

2

3

4

5

6

付録

索引