


ブラウザでホームページを閲覧するには、主に次のような方法があります。

- リンクをたどっていく
- アドレスを指定する
- 検索サービスを利用する

## 1 リンク

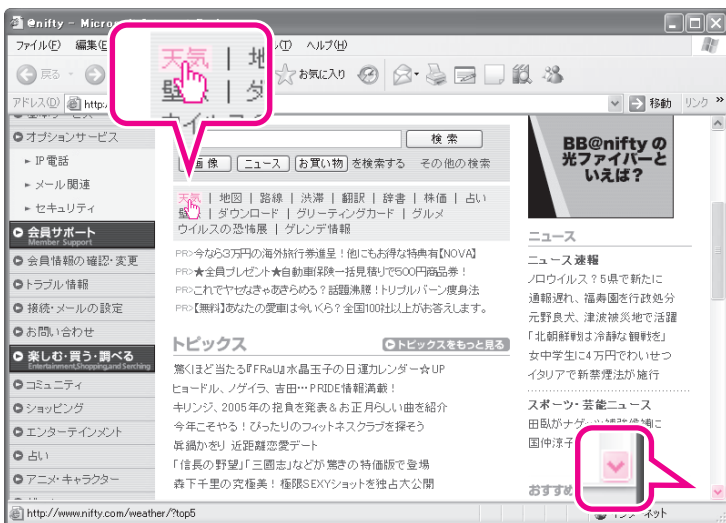
ホームページ内の文字列や画像の中には、ポイントするとマウスポインタの形が  に変わるところがあります。この状態でクリックすると、その文字列や画像と関連した情報にジャンプすることができます。これを「リンク」または「ハイパーリンク」といいます(以降、「リンク」と記載)。


リンクにより、ホームページから別のホームページに移動し、さまざまな情報にアクセスできます。このように、次々とホームページを閲覧していくことを「ネットサーフィン」といいます。

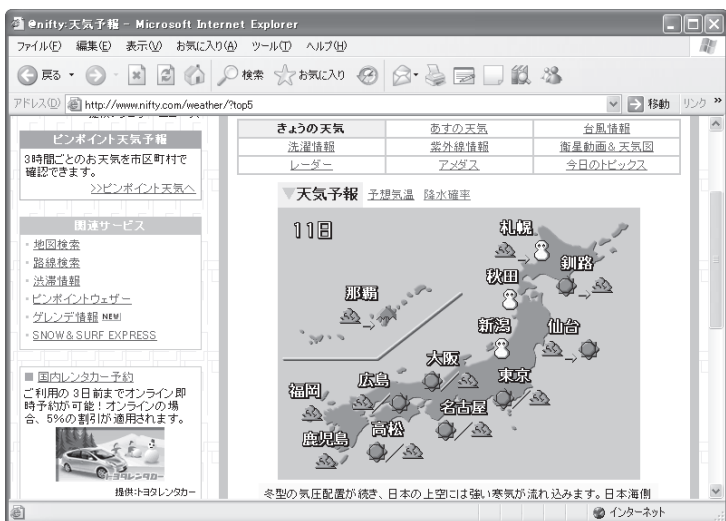


## ① リンクの利用

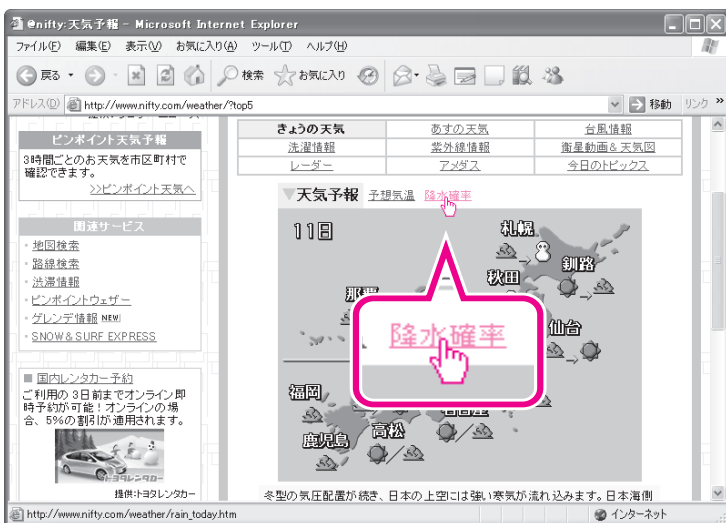
リンクを利用してホームページを閲覧しましょう。



- ① @niftyのトップページが表示されていることを確認します。
- ② スクロールして《天気》を表示し、ポイントします。マウスポインタの形が  に変わります。
- ③ クリックします。



リンクされているホームページが表示されます。



- ④ 《降水確率》をポイントします。
- ⑤ クリックします。

- 1
- 2
- 3
- 4
- 5
- 付録1
- 付録2
- 付録3
- 索引